

PRESUPUESTO 2013

Con qué recursos se ejecutarán las Actividades 2013?

PRESUPUESTO DE INGRESOS GESTIÓN 2013

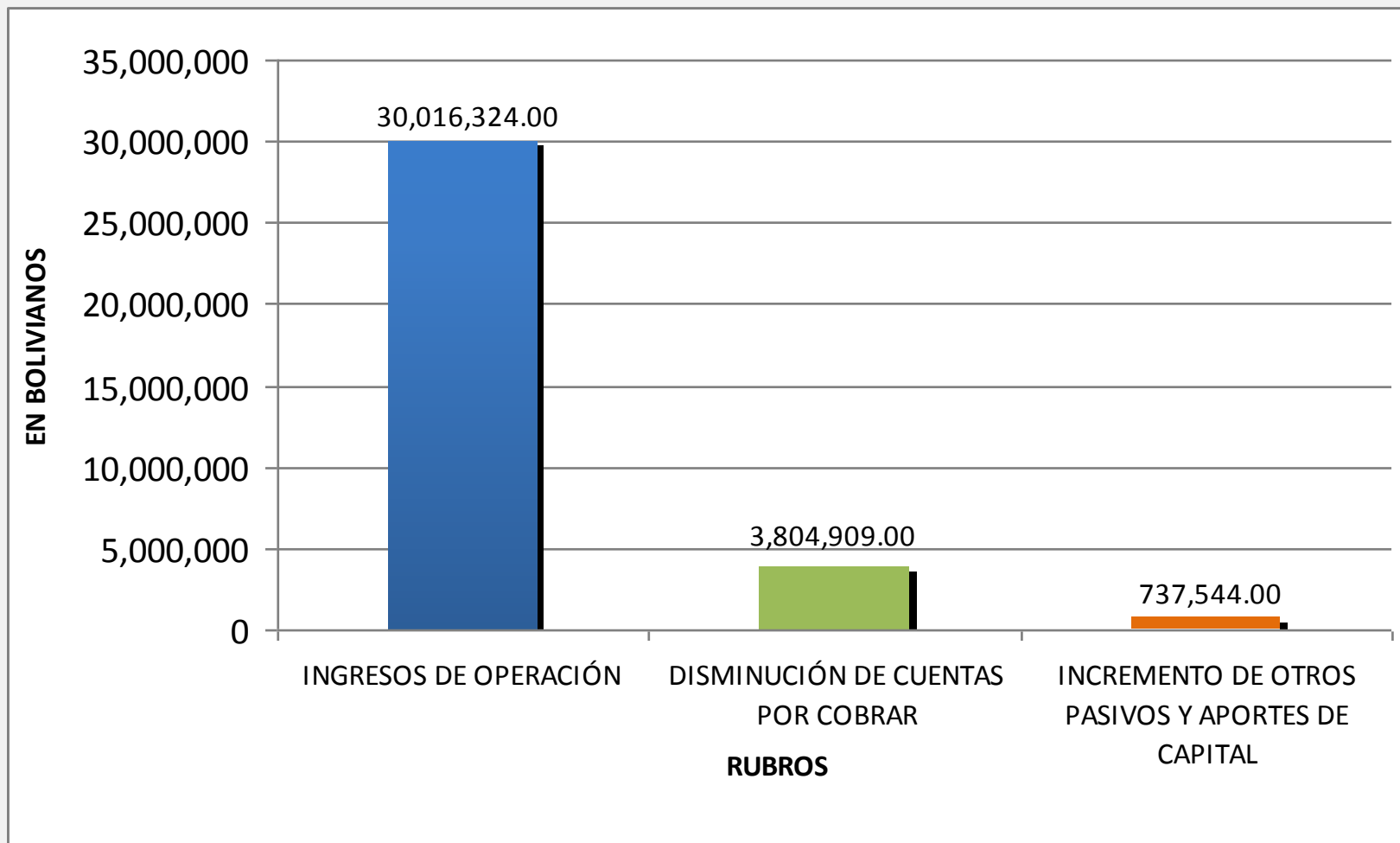
(Expresado en Bolivianos)

RUBRO	DESCRIPCION	AGUA POTABLE	PROYECTOS DE INVERSIÓN	TOTAL INGRESOS
11000	INGRESOS DE OPERACIÓN	27,161,365	2,854,959	30,016,324
35000	DISMINUCIÓN DE CTAS. POR COBRAR	3,804,909		3,804,909
39000	INCREMENTO DE OTROS PASIVOS Y AF	737,544		737,544
TOTALES		31,703,818	2,854,959	34,558,777

FUENTES DE FINANCIAMIENTO

FTE.	ORG.	CONCEPTO	IMPORTE EN Bs.
20	230	OTROS RECURSOS ESPECIFICOS	34,558,777
TOTAL			34,558,777

PRESUPUESTO DE INGRESOS 2013

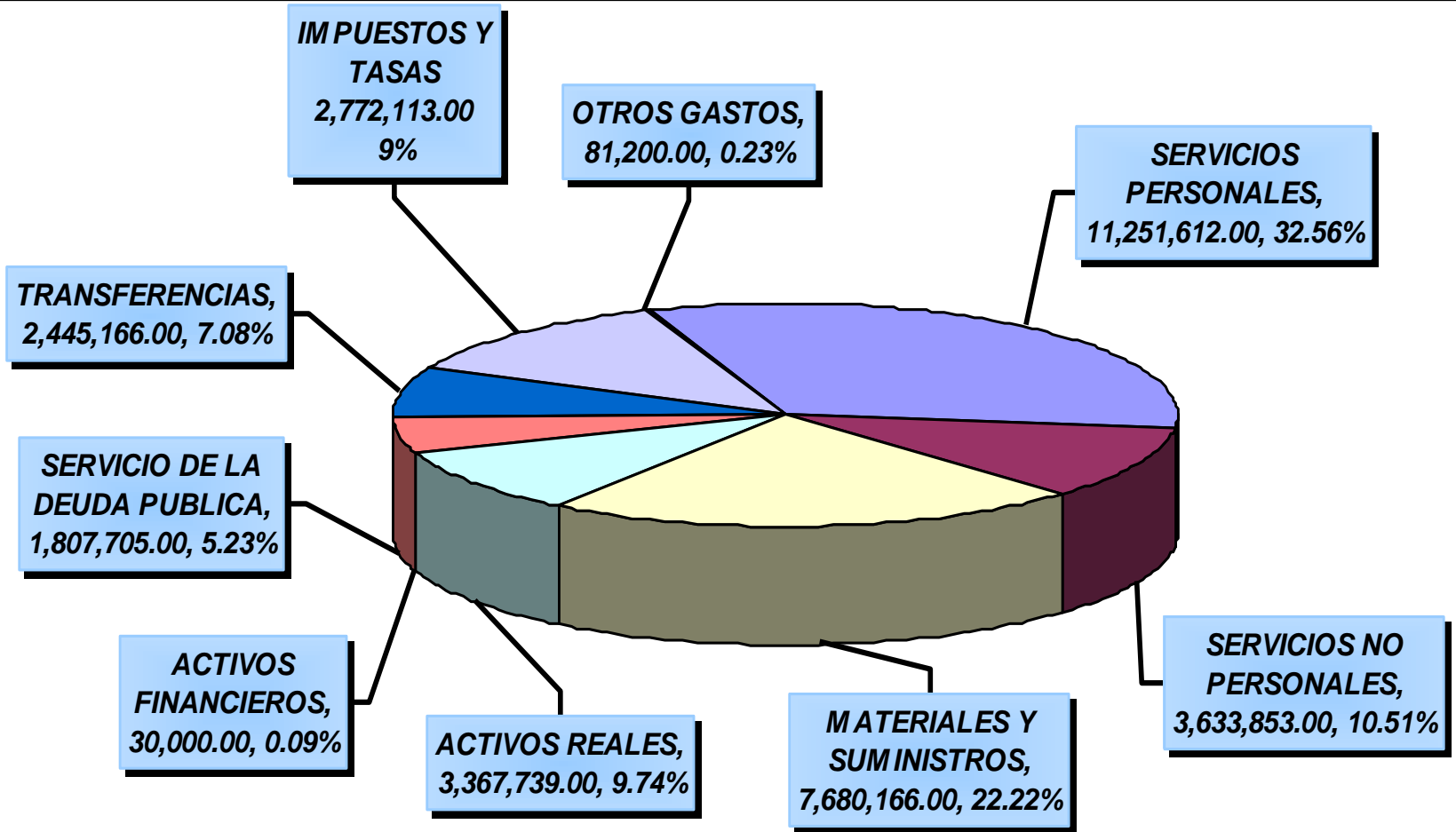


PRESUPUESTO DE GASTOS 2013

(Expresado en Bolivianos)

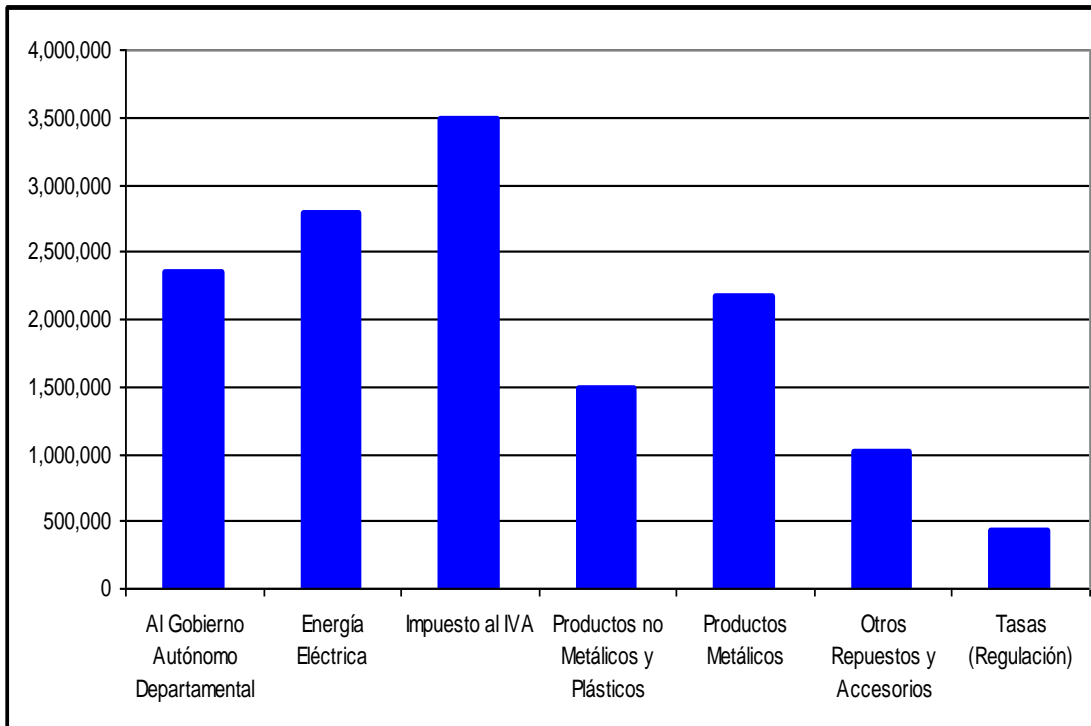
PARTIDA	DESCRIPCION	AGUA POTABLE	PROYECTOS DE INVERSIÓN	TOTAL GASTOS
10000	SERVICIOS PERSONALES	11,251,612		11,251,612
20000	SERVICIOS NO PERSONALES	3,633,853		3,633,853
30000	MATERIALES Y SUMINISTROS	7,680,166		7,680,166
40000	ACTIVOS REALES	512,780	2,854,959	3,367,739
50000	ACTIVOS FINANCIEROS	30,000		30,000
60000	SERVICIO DE LA DEUDA PUBLICA	1,807,705		1,807,705
70000	TRANSFERENCIAS	2,445,166		2,445,166
80000	IMPUESTOS Y TASAS	4,261,336		4,261,336
90000	OTROS GASTOS	81,200		81,200
	TOTAL	31,703,818	2,854,959	34,558,777

PRESUPUESTO DE GASTOS 2013



GASTOS PRINCIPALES DE EJECUCIÓN PROGRAMA 10: AGUA POTABLE, GESTIÓN 2013

77410.- Al Gobierno Autónomo Departamental	2,349,478
21200.- Energía Eléctrica	2,780,000
81300.- Impuesto al IVA	3,475,236
34500.- Productos no Metálicos y Plásticos	1,483,933
34600.- Productos Metálicos	2,169,008
39800.- Otros Repuestos y Accesorios	1,006,252
85100.- Tasas (Regulación)	420,000



-La ejecución de las 7 cuentas principales alcanza a

Bs. 13.683.907,00 - 43.16 %, del gasto total.