

PRESUPUESTO 2012

Con qué recursos se ejecutarán las Actividades 2012?

PRESUPUESTO DE INGRESOS GESTIÓN 2012

(Expresado en Bolivianos)

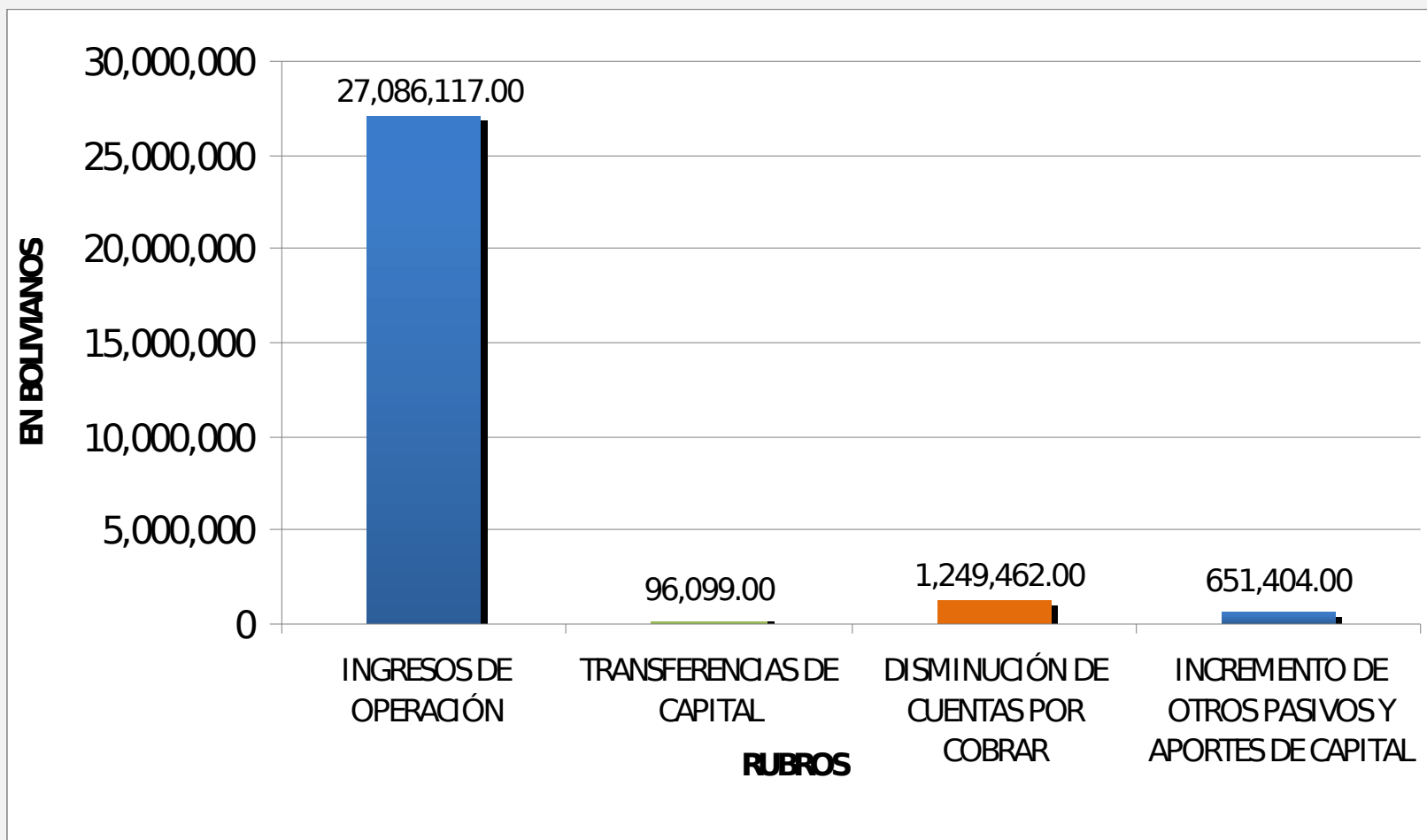
RUBRO	DESCRIPCION	AGUA POTABLE	PROYECTOS DE INVERSIÓN	TOTAL INGRESOS
11000	INGRESOS DE OPERACIÓN	25,095,422	1,990,695	27,086,117
23000	TRANSFERENCIAS DE CAPITAL		96,099	96,099
35000	DISMINUCIÓN DE CTAS. POR COBRAR	1,249,462		1,249,462
39000	INCREMENTO DE OTROS PASIVOS Y AP	651,404		651,404
TOTALES		26,996,288	2,086,794	29,083,082

FTE.	ORG.	CONCEPTO	IMPORTE EN Bs.
20	230	OTROS RECURSOS ESPECIFICOS	28,986,983
41	114	RECURSOS DE CONTRAVALOR	96,099
		TOTAL	29,083,082

FUENTES DE FINANCIAMIENTO



PRESUPUESTO DE INGRESOS 2012

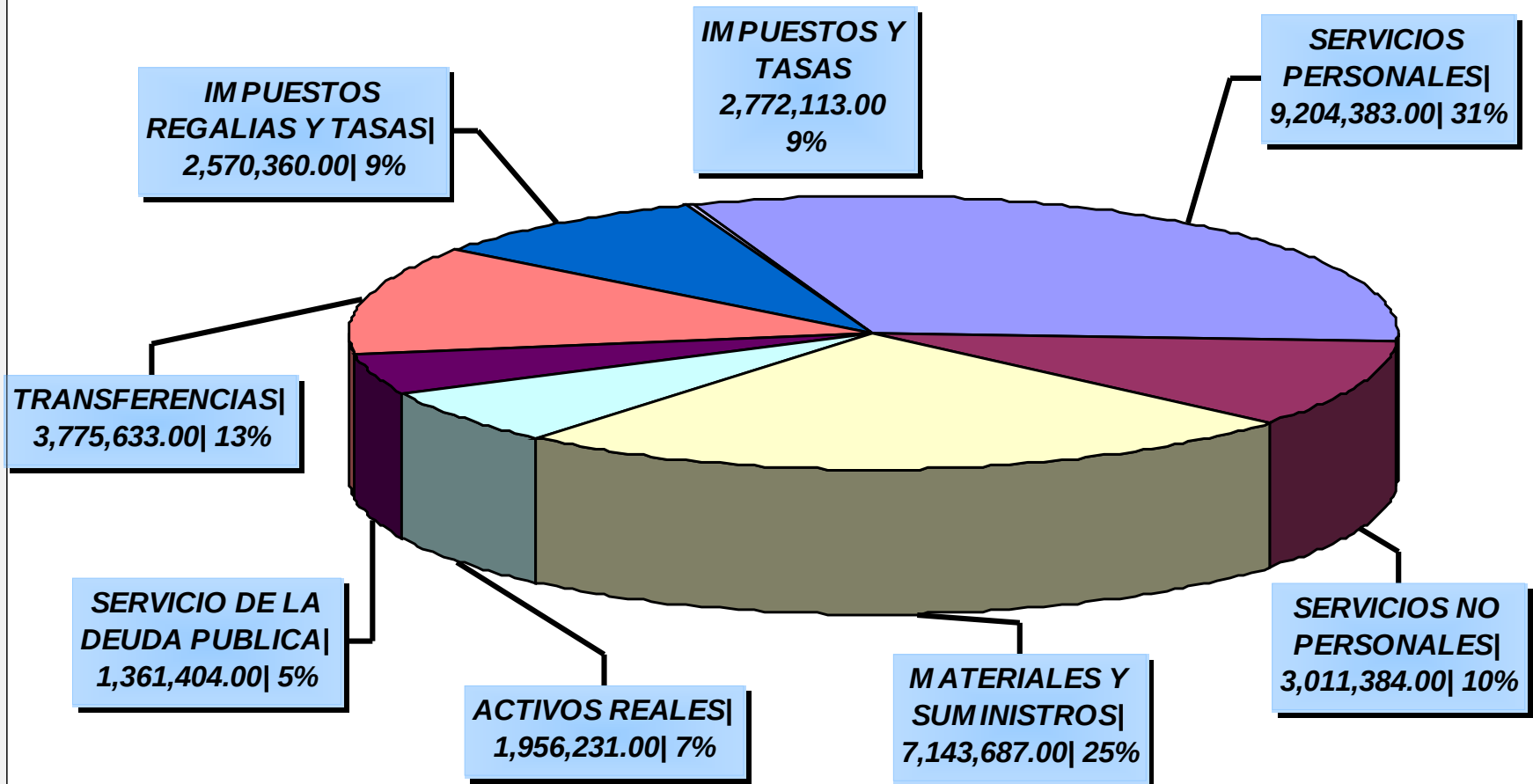


PRESUPUESTO DE GASTOS 2012

(Expresado en Bolivianos)

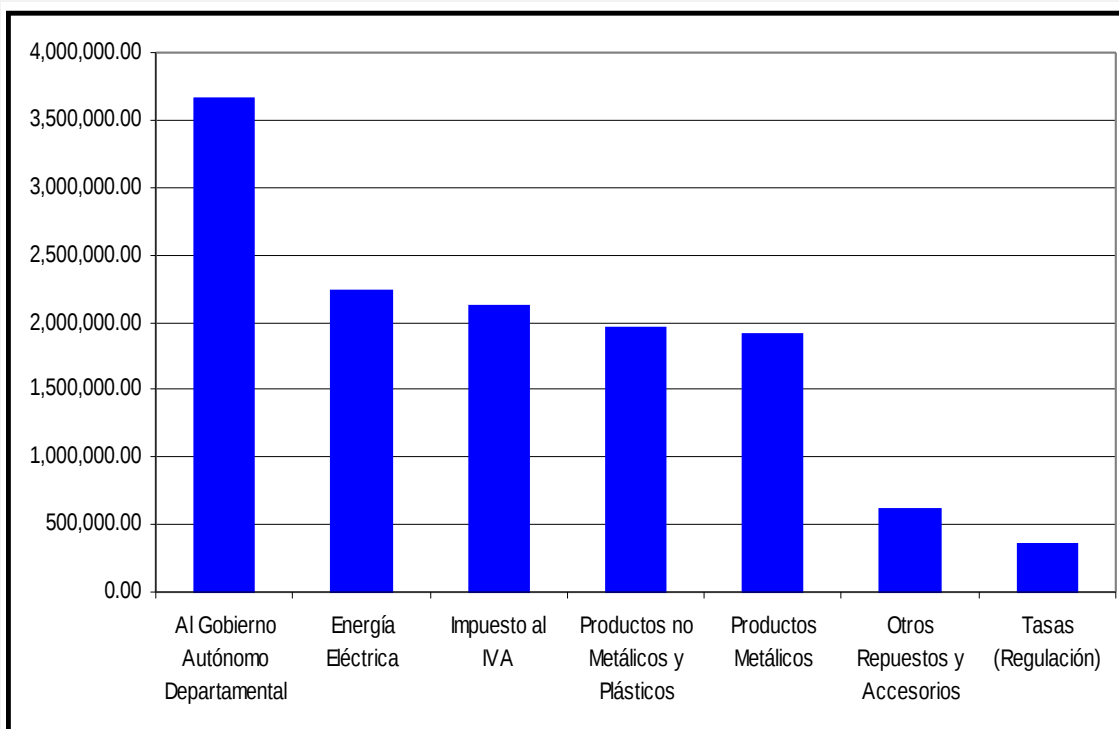
PARTIDA	DESCRIPCION	AGUA POTABLE	PROYECTOS DE INVERSIÓN	TOTAL GASTOS
10000	SERVICIOS PERSONALES	9,204,383		9,204,383
20000	SERVICIOS NO PERSONALES	2,889,802	121,582	3,011,384
30000	MATERIALES Y SUMINISTROS	6,308,894	834,793	7,143,687
40000	ACTIVOS REALES	825,812	1,130,419	1,956,231
60000	SERVICIO DE LA DEUDA PUBLICA	1,361,404		1,361,404
70000	TRANSFERENCIAS	3,775,633		3,775,633
80000	IMPUESTOS Y TASAS	2,570,360		2,570,360
90000	OTROS GASTOS	60,000		60,000
	TOTAL	26,996,288	2,086,794	29,083,082
	%	92.82	7.18	100.00

PRESUPUESTO DE GASTOS 2012



GASTOS PRINCIPALES DE EJECUCIÓN PROGRAMA 10: AGUA POTABLE, GESTIÓN 2012

77410.- Al Gobierno Autónomo Departamental	3,650,077
21200.- Energía Eléctrica	2,225,540
81300.- Impuesto al IVA	2,100,000
34500.- Productos no Metálicos y Plásticos	1,935,828
34600.- Productos Metálicos	1,902,179
39800.- Otros Repuestos y Accesorios	591,340
85100.- Tasas (Regulación)	340,540



-La ejecución de las 7 cuentas principales alcanza a

Bs. 12.745.504,00 - 43.82 %, del gasto total.